




FICHAS PARA PRIMARIA

PRIMERO RAZ. VERBAL



Semejanzas

Observa el dibujo:



Recuerda


Semejanzas se refiere a una serie de características que hace que dos o más objetos sean parecidos o iguales.

Marca la respuesta:

¿Cómo son las manzanas?

Iguales

Diferentes



Trabajando en clase

Observa ambos dibujos y escribe las respuestas correctas:

1. ¿Los dibujos son iguales?

Sí, son iguales

2. ¿Qué animal es?

3. ¿De qué color es?

4. ¿Cuántas patas tiene?





Para tu cuaderno

1. Lee con atención y une la palabra iguales.

mamá

oso

luna

luna

mamá

oso

2. Escribe las palabras iguales al modelo.

mamita

pelota

tomate

3. Lee y encierra las palabras iguales:

sal

sal

las

sal

oso

omo

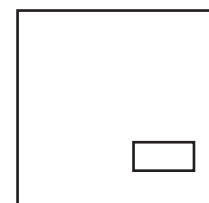
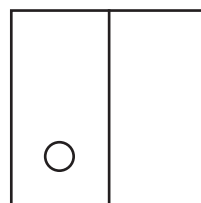
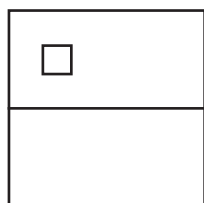
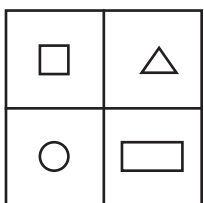

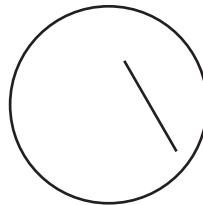
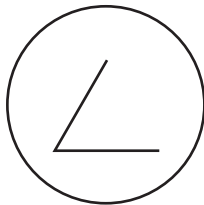

oso

oso



Tarea

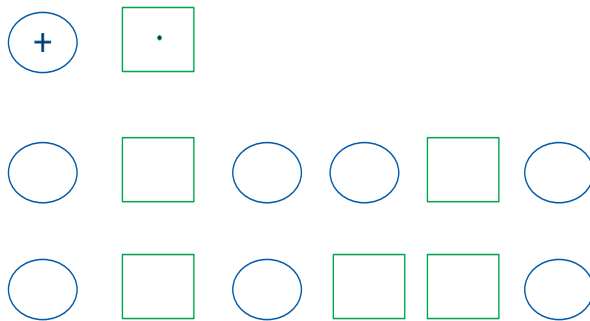
1. Completa los dibujos según el modelo:



2. Marca con un aspa (x) las figuras que son iguales a la primera:



3. Completa las figuras según el modelo con las claves correspondientes:



4. Encierra las figuras que son iguales que el modelo:




Practico para ser mejor



1. Une con líneas de colores las figuras iguales:



2. Encierra en un círculo los animales que son iguales o semejantes al modelo. Comenta las semejanzas que encuentres:



3. Lee y marca con un aspa (x) las palabras diferentes:

- | | | | |
|------|------|------|------|
| mamá | mamá | mama | mamá |
|------|------|------|------|
- | | | | |
|------|------|------|------|
| papa | lupa | lupa | lupa |
|------|------|------|------|

4. Observa, encuentra y marca siete detalles semejantes que hay en los dos dibujos:



Recuerda

Es muy importante leer y pronunciar correctamente las palabras.

