

FICHAS PARA PRIMARIA

PRIMERO RAZ. VERBAL

Discriminación Auditiva: «M», «P», «L», «S»

Recuerda:

M
↓
eme

P
↓
pe

L
↓
ele

S
↓
ese



Actividades

Escribe el nombre de las imágenes:



manzana





Trabajando en clase

1. Dibuja objetos cuyos nombres empiecen con los siguientes sonidos:

le

so

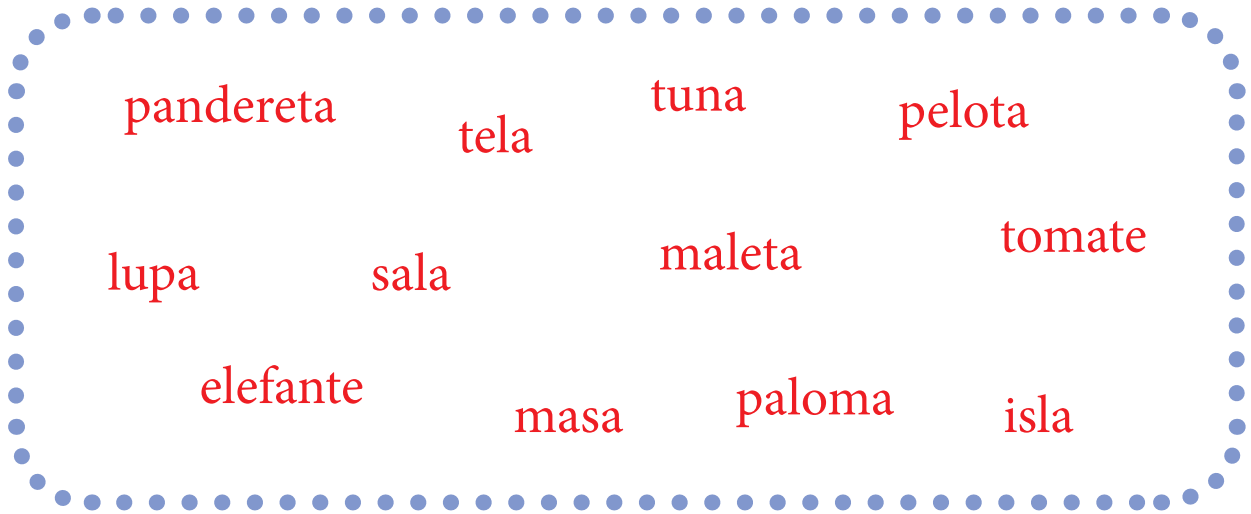
mu

pi

2. Une con líneas de colores las palabras que rimen:

- | | |
|------------|-----------|
| maleta ● | ● melón |
| tragedia ● | ● mente |
| lente ● | ● paleta |
| león ● | ● comedia |

3. Encierra la palabra que tiene igual sonido final:




Practico para ser mejor


1. Completa la serie:

- ma - me - _____ - _____ - mu
- pa - _____ - pi - _____ - pu
- _____ - le - li - lo - _____
- sa - _____ - _____ - _____ - su

2. Escribe una oración con los siguientes dibujos:



sala



pulpo



loro



Para tu cuaderno

1. Escribe tres oraciones que tengan palabras con l, p, s; luego, realiza sus respectivos dibujos.
2. Escribe dos palabras que inicien con cada uno de los siguientes fonemas: m, p, s, l.
3. Dibuja un objeto cuyo nombre contenga todos los fonemas aprendidos (m, p, s, l)
4. Forma dos palabras con pe, ta, ma, lo.