



FICHAS PARA PRIMARIA

PRIMERO PRODUCCION DE TEXTOS



Palabras con TR y DR

tr

a → tra
e → tre
i → tri
o → tro
u → tru

dr

a → dra
e → dre
i → dri
o → dro
u → dru



Actividades

1. Completa las palabras con las sílabas del recuadro.

tra - tre - tri - tro - tru -
dra - dre - dri - dro - dru

a) a par

d) neo

g) pa

b) pa no

e) mendo

h) gón

c) pezar

f) Pe

i) pa lla


2. Completa las oraciones con algunas de las palabras del ejercicio anterior.

a) Fui a visitar a mi de bautizo.

b) Me gusta mucho jugar con mi .


c) En la ciudad siempre hay un ruido.

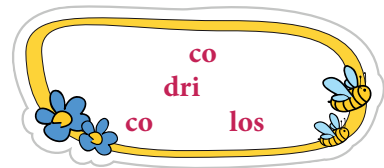
d) El príncipe del cuento enfrentó al .

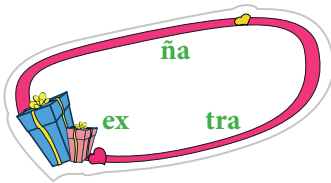



3. Ordena las sílabas y escribe la palabra.

















Recuerda que



Las trabadas pueden encontrarse al inicio, intermedio o al final de una palabra.

Debes usar correctamente los signos de puntuación para que tus redacciones tengan sentido.

Descripción

5.



Two sets of horizontal blue lines for writing, each consisting of two parallel lines.

Two horizontal blue lines for writing.

Two horizontal blue lines for writing.

Diálogo

Utiliza las palabras:

compra - padre



Two horizontal blue lines for writing.

Two horizontal blue lines for writing.

Two horizontal blue lines for writing.

Two horizontal blue lines for writing.

Two horizontal blue lines for writing.

Descripción

6.



Two sets of horizontal writing lines, each consisting of two parallel lines, intended for describing the dragon.

Two sets of horizontal writing lines, each consisting of two parallel lines, intended for further description or notes.

Diálogo

Utiliza las palabras:

príncipe - dragón



Five sets of horizontal writing lines, each consisting of two parallel lines, intended for writing a dialogue using the words 'príncipe' and 'dragón'.

Descripción

7.



Diálogo

Utiliza las palabras:

