




FICHAS PARA PRIMARIA

PRIMERO GRAMÁTICA Y LENGUAJE



Los fonemas n y d

Nn Nn



na

na
naranja



ne

ne
ne



ni

ni
do



no

no
via



nu

nu
ez

Dd Dd



da

da do



de

do



di

amante



do

lar



du

na

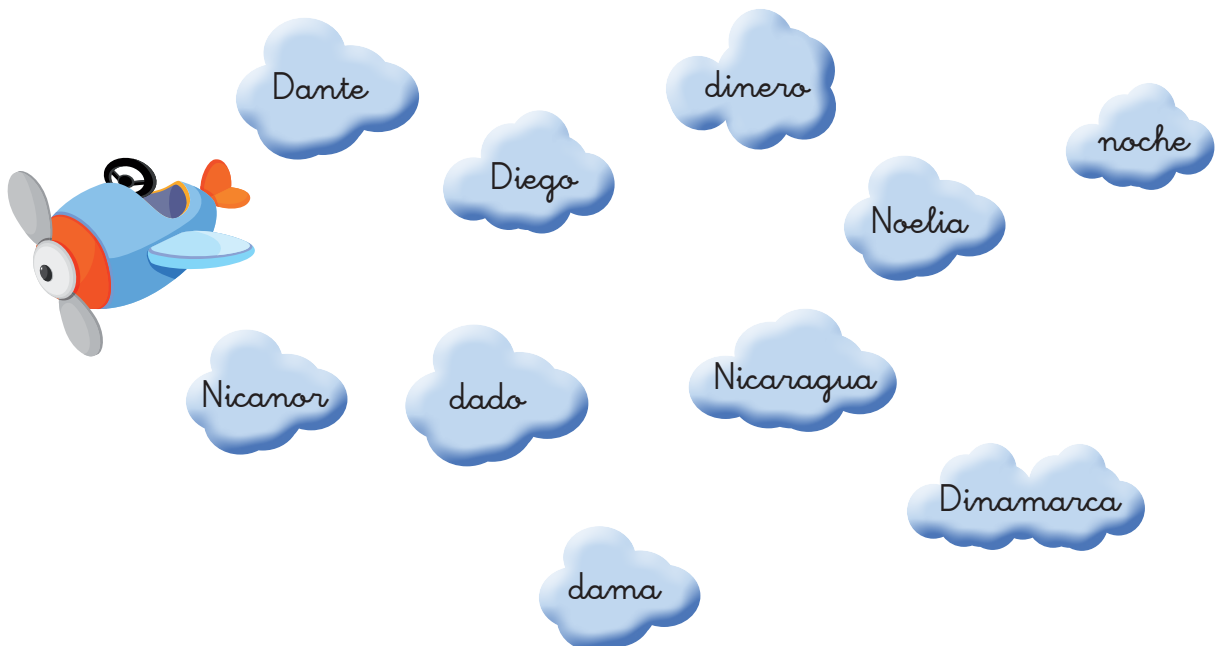


Actividades

1. Observa las imágenes y escribe sus nombres.



2. Encierra en un círculo las palabras que comienzan con *n* y *d* en mayúsculas.



3. Subraya con azul todas las palabras que comienzan con *d* y con rojo las que comienzan con *n*.

Hoy es el cumpleaños de Nadia, todos están felices porque habrá deliciosos dulces en la fiesta. David se encargará de dar la bienvenida a los invitados y Dorita repartirá los bocaditos.



4. Une las palabras con la imagen que les corresponda. Usa colores diferentes.



dinosaurio

negro

dardos

números

5. Lee en voz alta:



► Ahora completa las palabras con las sílabas que correspondan.




 cla



 flador



 güento



 ce



 yección

6. Escribe una oración con las siguientes palabras.

antena

diente





Exigimos más

7. Busca las siguientes palabras en el pupiletras.

delantal
duende
noche
enano
dulces

D	E	L	A	N	T	A	L
U	D	M	O	T	H	I	P
E	U	S	A	E	L	T	J
N	L	M	D	N	O	N	A
D	C	A	S	A	F	I	D
E	E	L	T	N	T	O	J
O	S	U	N	O	C	H	E



8. Ordena las letras y descubre la palabra; luego, escríbela en el renglón.

ceon	➔	<input type="text"/>
efnemro	➔	<input type="text"/>
atnena	➔	<input type="text"/>
pneatar	➔	<input type="text"/>

Lee en voz alta:



9. Descubre una figura pintando las palabras que incian con la sílaba *ad-*.



10. Escribe la sílaba que falta en cada palabra.

- ▶ Gozo de buena sa_____.
- ▶ Cultiva la amis_____.
- ▶ Yo conversé con us_____.
- ▶ Admiro mi ciu_____.

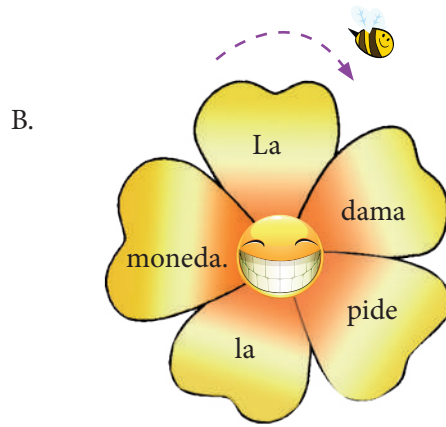
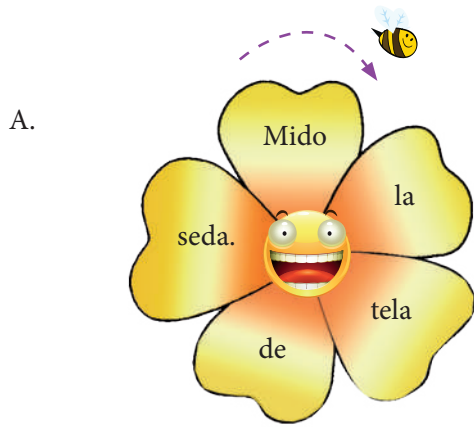


Practico para ser mejor

11. Ordena las palabras y forma oraciones.



12. Lee siguiendo la dirección de la flecha y escribe la oración.



A.

B.

13. Une las sílabas y forma palabras. Luego, escríbelas en los renglones.



14. Escribe cuatro palabras que empiecen con *n* y *d* en mayúsculas.



A spiral-bound notebook with a brown cover and a yellow page. The page has four horizontal writing lines, each consisting of a top blue line, a middle white line, and a bottom blue line.

A spiral-bound notebook with a brown cover and a yellow page. The page has four horizontal writing lines, each consisting of a top blue line, a middle white line, and a bottom blue line.



Amiguito, recuerda...
Las sílabas *an*, *en*, *in*, *on*, *un* son sílabas inversas.

Para tu cuaderno

- 15. Escribe diez palabras con las sílabas *na*, *ne*, *ni*, *no*, *nu*. Debes escribir dos con cada sílaba.
- 16. Escribe una oración con cada una de las siguientes palabras: *nariz*, *duna*, *nadar*, *peine*.
- 17. Escribe diez palabras con las sílabas *da*, *de*, *di*, *do*, *du*. Debes escribir dos con cada sílaba.
- 18. Recorta de revistas o periódicos cinco palabras con *n* y cinco con *d*; luego, pégalas en tu cuaderno.