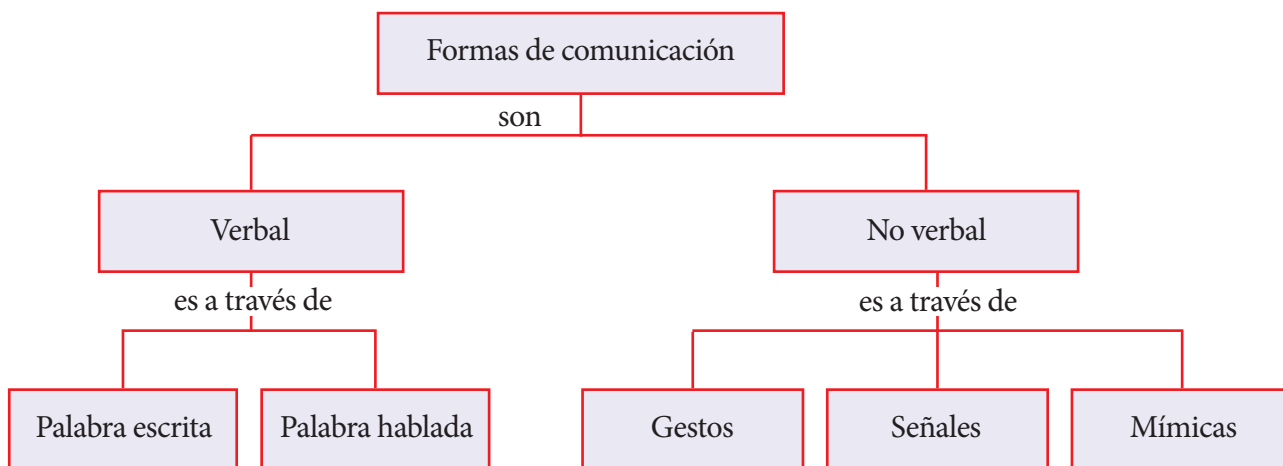


Organizadores mentales

Observa:



Un organizador mental es muy útil para resumir adecuadamente un texto.

El mapa mental y el conceptual son organizadores mentales que sirven para resumir un texto de manera sencilla.

¿Cómo se elabora?

- 1° Se selecciona el concepto general
- 2° Se seleccionan las características principales
- 3° Se buscan las palabras que sirvan de enlace
- 4° Se elige el tipo de diagrama que se tomará en cuenta. Pueden ser recuadros, nubes, elipses, etc.



Ejercicios de clase

Lee el texto y responde las preguntas:

Luky es un gatito muy juguetón, le encanta comer pescado y correr por el jardín. Tiene los ojos grandes y azules, su hociquito es pequeño y colorado, y sus orejas son grandes y peludas. ¡Qué lindo es Luky!

1. Escribe el título:

El gatito Luky

2. ¿Quién es Luky?



3. Selecciona tres características del gatito

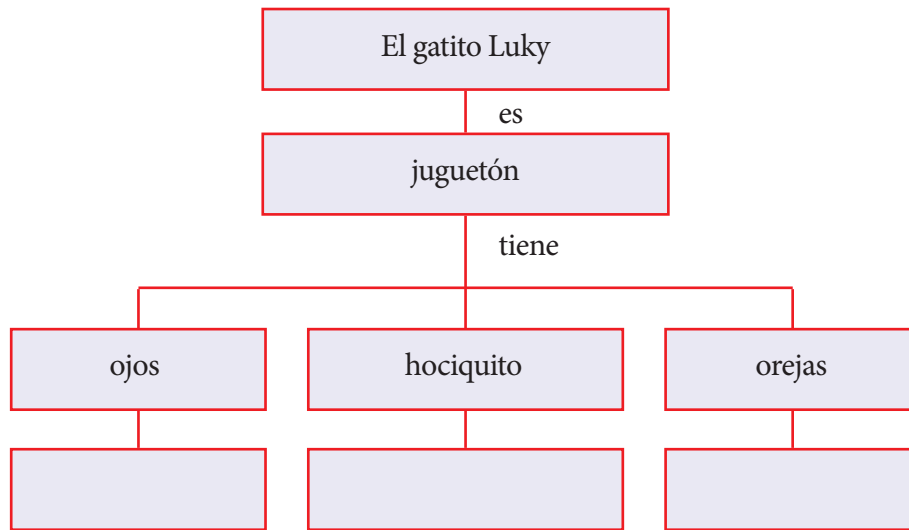
a) :

b) :

c) :

4. Selecciona los conectores:

5. Completa



6. Ahora, con ayuda de tu profesora lee el contenido del mapa conceptual.



Exigimos más

Lee el texto y responde las preguntas:

Las regiones del Perú

Ayer la maestra nos pidió que trajéramos diversas fotos de nuestro Perú.

Inés trajo una foto de la selva, allí se veía mucha vegetación. Ernesto, trajo una foto de la sierra; ¡Qué lindo nevado! Susana trajo una foto de la costa; ¡las playas son lo máximo!



1. Escribe el título

2. Selecciona el concepto general del texto y escríbelo:

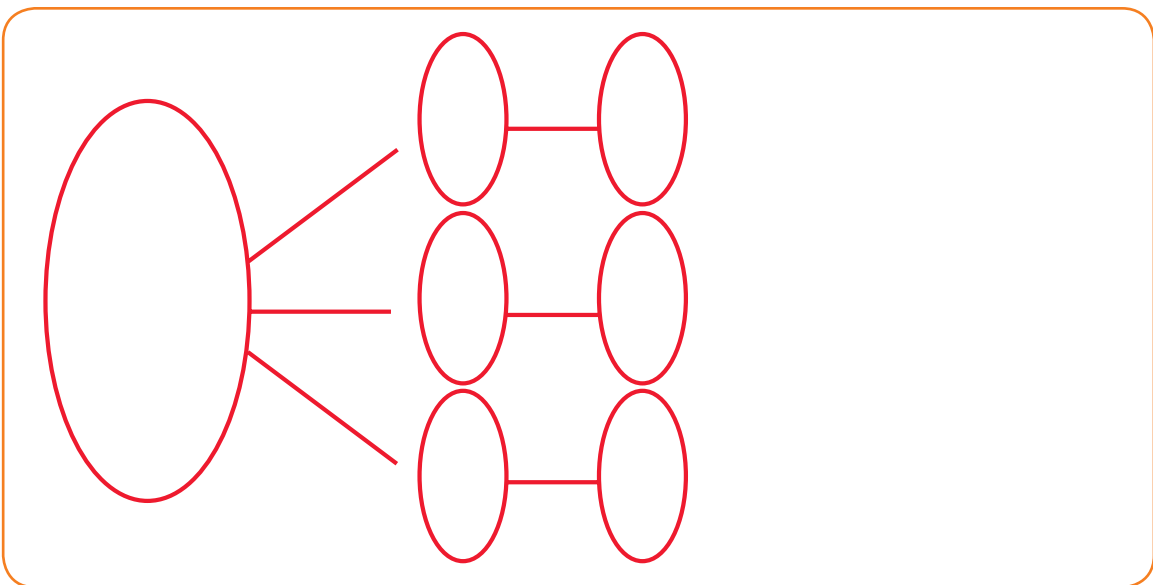
3. Selecciona tres características y los conectores que utilizarás en tu mapa:

●

●

●

4. Ahora, tomando en cuenta los ejercicios 1, 2 y 3 completa el mapa mental.



Para tu cuaderno



Lee el texto y responde:

Los monos están en la selva. El papá mono se divierte columpiándose en una liana, mientras la mamá mona come maní y el mono pequeño come coco.

1. Elige un título:



2. Escribe el concepto general del texto:

3. Selecciona las características más importantes:

- ---
- ---
- ---

4. Elabora tu mapa conceptual utilizando conectores:



Practico para ser mejor



1. Elige un texto breve y pégalo en tu cuaderno.
2. Tomando en cuenta el ejercicio anterior; selecciona el título, el concepto general, las características y las palabras que servirán de enlace.
3. Elabora un mapa conceptual con la información de los ejercicios 1 y 2.
4. Elabora un mapa conceptual sobre la comunicación y sus elementos.

